

ECOLE MATERNELLE SAINT EXUPÉRY - NOYON

Toute la semaine, du lundi 9 mars au vendredi 13 mars 2018,
dans la classe de Natacha LEMAIRE en GS,
les parents sont invités à partager des activités inscrites
dans le domaine d'apprentissage : « Explorer le monde ».

Atelier n°1 : touche à tout

Les ballons tactiles : découvrir le contenu des ballons par le toucher. Jouer à un loto afin d'associer un ballon à la photo de ce qu'il contient en expliquant ce que l'on ressent et en faisant des hypothèses.



Atelier n°2 : à table !

Atelier axé sur la découverte des goûts. Les enfants devront goûter un échantillon d'aliments et deviner ce qu'ils mangent en expliquant ce qu'ils ressentent à l'adulte (sucré, salé, amer...)



Atelier n°3 : pâte à sel.

Fabriquer de la pâte à sel en mélangeant sel, farine et eau. La colorer avant de fabriquer des petits poussins tout mignons.




Au programme de la semaine
de l'école maternelle



Atelier n°4 : les bulles du bain

Mélanger du produit vaisselle, de la peinture, de l'eau et souffler dans des pailles pour réaliser cette jolie mise en scène!



Atelier n°5 : les aimants

Comprendre que les aimants peuvent attirer à travers la matière.

Déplacer ensemble des trombones dans un labyrinthe de kapla puis déplacer chacun son bonhomme sur un labyrinthe pour l'emmener vers la sortie.

Atelier n°6 : en équilibre

Jouer autour de deux jeux collectifs où la tactique, la patience et l'anticipation sont les maîtres mots.

Crocodile Balance : ajouter sur un crocodile posé sur un élément à bascule, le plus de rondins possibles, avant que tout ne s'écroule !

Cocoti : Chacun à son tour, retirer une brique et la retirer du mur. Attention, la poule ne doit pas tomber du mur !



Atelier n°7: Un jardin à l'école


Plantation de graines dans les bacs de l'école. Mais que vont devenir nos petites graines ? Emettre des hypothèses sur le devenir de ces graines et les dicter à l'adulte.

Atelier n°8 : Flubber !

Fabriquer une pâte slim : cette pâte visqueuse et dégoulinante que l'on peut façonner et pétrir à l'infini !


Merci pour votre implication et à bientôt

Explorer le monde des objets et de la matière : les aimants.




Explorer le monde des objets au service d'un autre domaine d'apprentissage : « Agir, s'exprimer, comprendre à travers les activités artistiques ».

La bouteille à bulles de peinture



Explorer le monde de la matière par le toucher.

Exploration, langage puis jeu de loto.




**Explorer le monde de la matière.
La pâte à sel**



MATERNELLE SAINT EXUPERY

**La semaine académique
2018 de l'école maternelle**

*Classe des grands de Natacha Lemaire
et Dominique Toussaint*



Dans la classe de Madame Corinne FICHEUX, parents et petits explorent et fabriquent ensemble des objets qui roulent.

